

WAVE BLACK-35 ACETINADO



Delta
Evidence



SANTORINE-35 POLIDO

Formato Design

com o melhor brilho do mercado


A linha **Evidence** apresenta formato design que possibilita um universo de paginações para revestir os mais diversos ambientes.

Versatilidade e durabilidade são suas fortes características que contribuem na composição de espaços em todos os estilos.


Efeito Digital, Relevo de Estampo e polimento perfeito com o melhor brilho do mercado, são **diferenciais** desta linha marcante.

POLIDO

35x70



ARENA-35 POLIDO
IND. DE USO: MT
VAR. DE TONALIDADE: V1

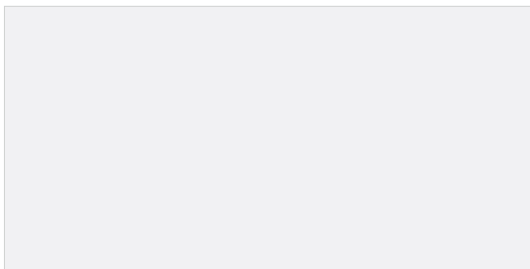


BIANCO-35 POLIDO
IND. DE USO: MT
VAR. DE TONALIDADE: V1



SANTORINE-35 POLIDO
IND. DE USO: MT
VAR. DE TONALIDADE: V2
APRESENTA VARIAÇÃO DE FACES


BRILHANTE



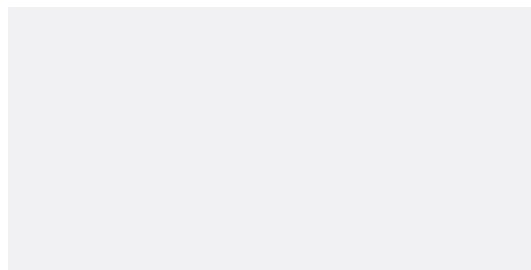
BIANCO-35 BRILHANTE
IND. DE USO: MT
VAR. DE TONALIDADE: V1

ACETINADO

35x70



ARENA-35 ACETINADO
IND. DE USO: HT
VAR. DE TONALIDADE: V1



BIANCO-35 ACETINADO
IND. DE USO: HT
VAR. DE TONALIDADE: V1



MADRID BLOC-35 WAVE
IND. DE USO: RP
VAR. DE TONALIDADE: V2
APRESENTA VARIAÇÃO DE FACES




WAVE BLACK-35 ACETINADO
IND. DE USO: RP
VAR. DE TONALIDADE: V1



WAVE WHITE-35 ACETINADO
IND. DE USO: RP
VAR. DE TONALIDADE: V1



 **Efeito Digital:** camadas de efeitos aplicados digitalmente, agregando textura e detalhes ao produto.

 **Relevo de Estampo:** superfície em diferentes níveis, visualmente perceptíveis e sensíveis ao toque.

INFORMAÇÕES

VARIAÇÃO DE TONALIDADE

As cores dos produtos podem apresentar variações em relação à peça real.

Alguns modelos apresentam variações de decoração e tonalidade de uma peça para outra. Isto resulta numa paginação mais natural.

V1 - Aparência uniforme, as diferenças entre peças de uma mesma produção são mínimas.

V2 - Variação leve, diferenças claramente distinguíveis na textura e/ou no padrão dentro de cores similares.

V3 - Variação moderada, as cores presentes numa única peça serão parte das cores presentes em outras peças e a quantidade de cores em cada peça pode variar significativamente. Por exemplo, uma "nuance de cor" de uma das peças pode ser a cor predominante da próxima.

V4 - Variação substancial, diferenças de cores ao acaso de peça para peça, de modo que uma peça pode ter cores totalmente diferentes das outras. Desta forma o resultado final será único.

VARIAÇÃO DE FACES

O conjunto de peças do mesmo produto apresenta intencional variação entre si, eliminando a monotonia de peças idênticas.

A reprodução das várias faces de elementos naturais como madeiras, mármore, granitos e pedras, aproxima-se ainda mais da natureza, permitindo uma paginação mais natural.

INDICAÇÃO DE USO

MT - Áreas residenciais e comerciais internas de tráfego moderado e sem acesso externo.

HT - Todos os ambientes residenciais, garagens e varandas, com ou sem acesso a áreas externas e ambientes comerciais sem acesso a áreas externas.

Áreas externas: produto não indicado para uso em calçadas, rampas, escadas e entorno de piscinas.

RP - Revestimento para uso exclusivo em parede.

DELTA EVIDENCE					
FORMATO cm	DIMENSÃO DE FABRICAÇÃO (mm)	PEÇAS POR CAIXA	ÁREA DE COBERTURA SEM JUNTA (m ²)	CAIXAS POR PALLET	m ² POR PALLET
35x70	351x702	8	1,97	36	70,92

CARACTERÍSTICAS TÉCNICAS						
FORMATO cm	ABSORÇÃO DE ÁGUA	RESISTÊNCIA À FLEXÃO	RESISTÊNCIA À RUPTURA	EXPANSÃO POR UMIDADE	RESISTÊNCIA AO MANCHAMENTO	RESISTÊNCIA AO ATAQUE QUÍMICO
35x70	0,5 a 3%	≥30 N/mm ²	≥1100 N	≤0,3mm/m	≥CLASSE 3	≥GLB

Para maiores informações, consultar norma vigente de placas cerâmicas para revestimentos ou a Delta.

As imagens dos produtos neste catálogo são ilustrativas e podem sofrer variações de cores em relação à peça real.

Rod. Rio Claro-Piracicaba, Km 7, s/n
Cx. Postal 397 | CEP: 13509-900
Rio Claro - SP
19 3522.3700
contato@deltaceramica.com.br

Delta
Porcelanato



deltaporcelanato.com.br



[/deltaporcelanato](#)